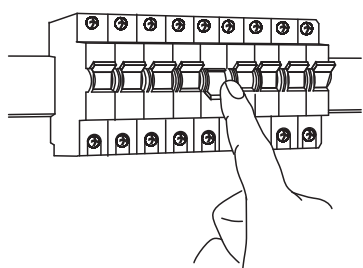


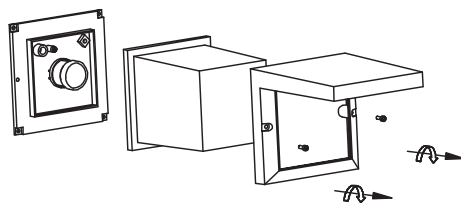
Схема сборки уличного светильника Elektrostandard™

1. Разберите светильник.
2. Разметьте место монтажа.
3. Просверлите и установите дюбеля.
4. Зафиксируйте крепежную планку. Соедините проводку сети питания с внутренней проводкой светильника.
5. Установите лампу.
6. Установите плафон на крепежную планку и зафиксируйте декоративными винтами.

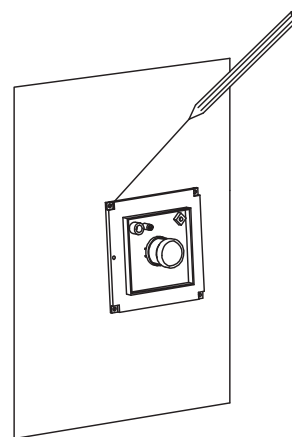
Выключить



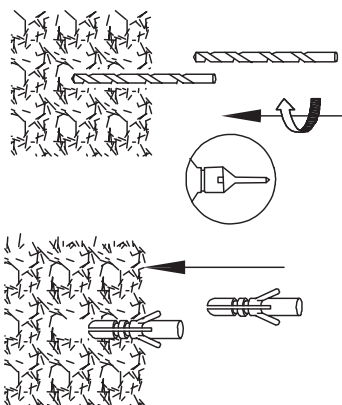
①



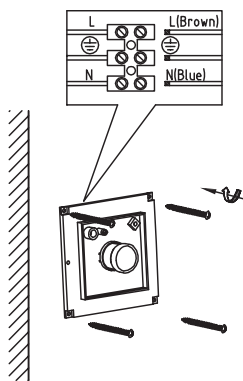
②



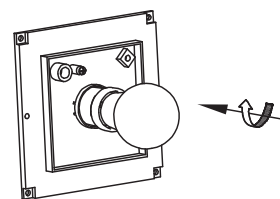
③



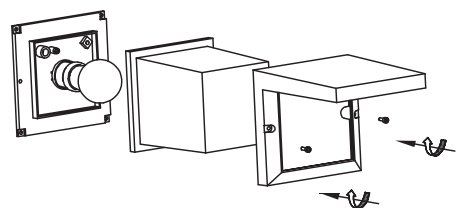
④



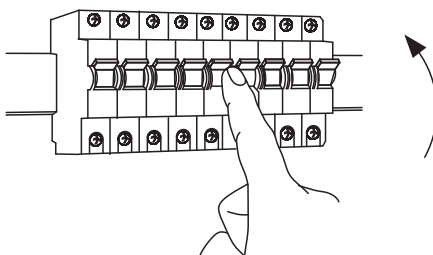
⑤



⑥



Включить



Садово-парковый
светильники
1544 TECHNO
1540 TECHNO